## פרט חיבור עמוד פנימי לרפסודה

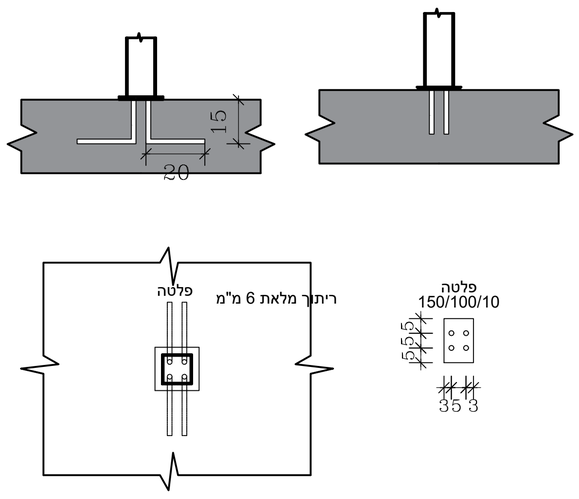


## פרט חיבור עמוד צדי לרפסודה

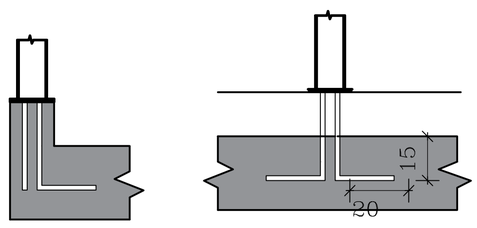


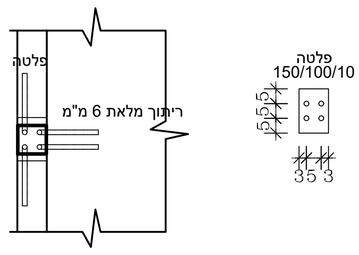


## פרט חיבור עמוד פינתי לרפסודה

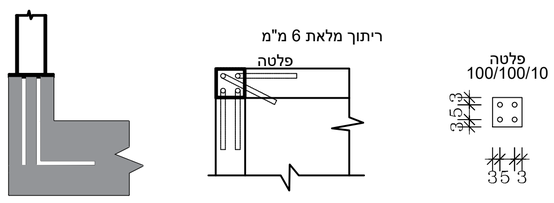


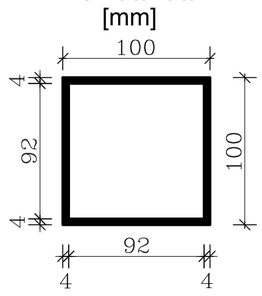


| שרטוט | אורך המוט | סה"כ במוט | קוטר מ"מ | סוג | צורת הברזל |
|---|---|---|---|---|---|
| 435 | 485 | 14 | 10 | ST 500W-פ | 1 |
| 670 | 695 | 43 | 10 | ST 500W-פ | 2 |
| 390 | 415 | 43 | 10 | ST 500W-פ | 3 |
| 859 | 909 | 96 | 10 | ST 500W-פ | 4 |
| 225 | 250 | 22 | 10 | ST 500W-פ | 5 |
| 655 | 680 | 43 | 10 | SB 500W-פ | 6 |
| 375 | 400 | 43 | 10 | SB 500W-פ | 7 |
| 215 | 240 | 22 | 10 | SB 500W-פ | 8 |

| סוג ברזל | קוטר מ"מ | אורך סה"כ מטרים | סה"כ משקל טונים |
|---|---|---|---|
| 500W-פ | 10 | 1950.2 | 1.202 |
| 500W-פ סה"כ | | | 1.202 |
| סה"כ כללי | | | 1.202 |

## פרט חלפת קרקעות מתחת לרפסודה וסף רפסודה

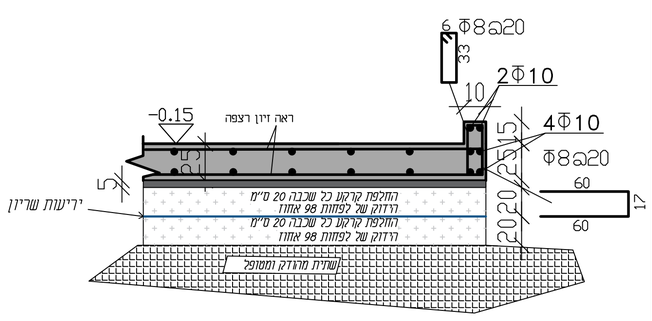


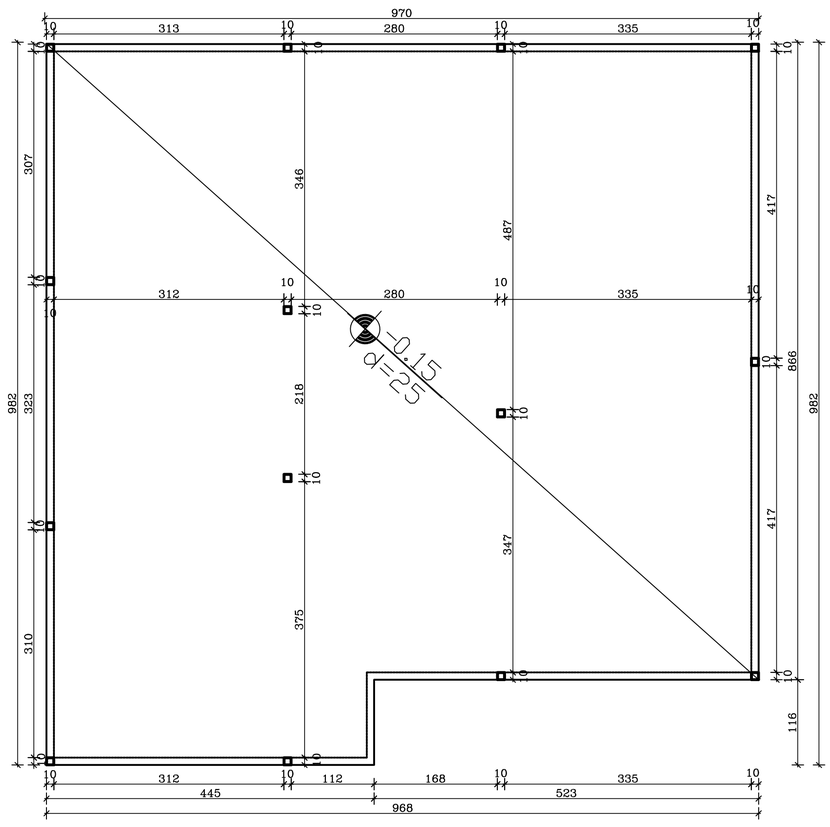


## זיון עליון

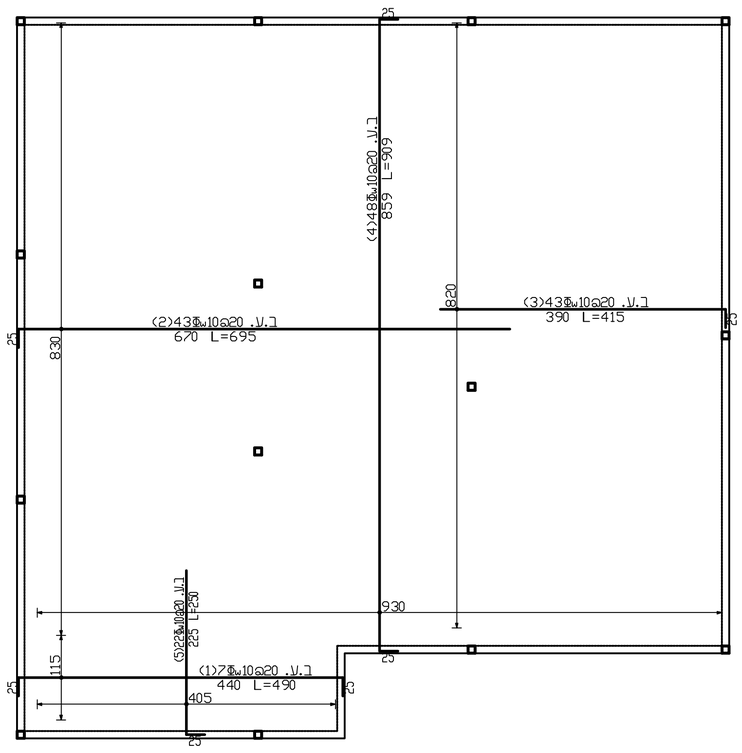


## זיון תחתון

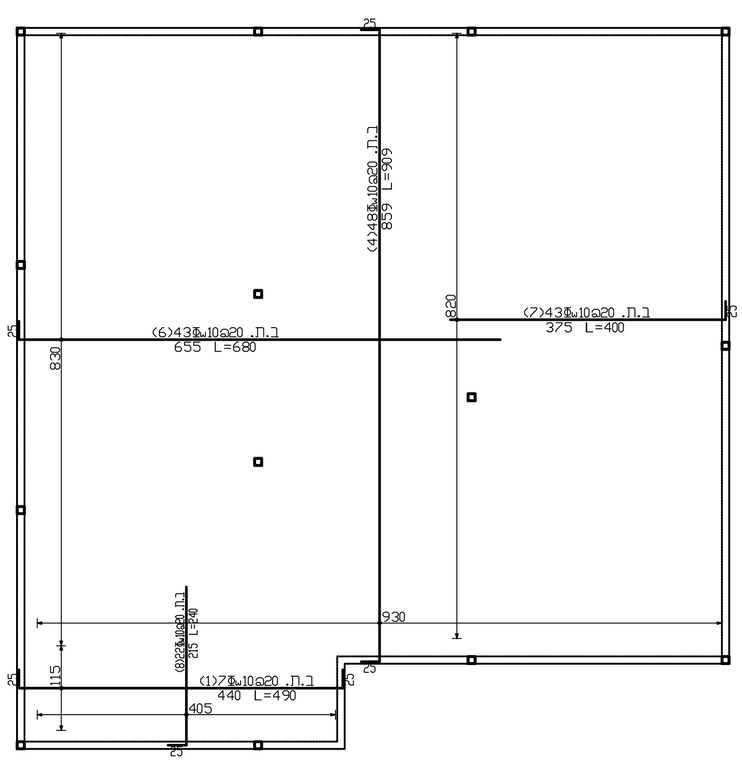


## רשימת הפצה

| תפקיד | שם | תאריך: |
|---|---|---|
| המזמין | | |
| מ.הפרוייקט | | |
| קונסטרוציה | | |
| קבלן | | |
| מים וביוב | | |
| פיתוח | | |
| מיזוג | | |
| אלומניום | | |
| נגרות | | |
| חשמל | | |
| א.אבן | | |
| ריצוף | | |

## הערות

1.סוג הבטון באלמנטים
1-א: סוג הבטון בתקרה ב-30.
1-ג: סוג הבטון בעמודים ב-30.
1-ד: סוג הבטון בקירות ב-30.
2. עובי הכיסוי בכל האלמנטים 2.5 ס"מבאלמנטים עם מגע בקרקע 5 ס"מ.
3. חפסקת היציקה בעמודים\ קירות הינה עד תחתית הקורה היורדת
הנמוכה ביותר מבין שתי קורות.
4. קביעת זיון העמודים לפי תכנית גיאומטריה
5. סוג פלדה 9-500.
6. ברזל המס"ד יהיה לפי דרישות הנ"א
7. מפלס היציקה יהיה 10 ס"מ נמוך ממפלס פיתוח סופי, כדי לאפשר יישור ריצוף
ושכבת החזקה ושיפועים.

## מקרא

עמוד\קיר מפסיק.
עמוד\קיר שתול.
עמוד\קיר ממשיך.
קורה יורדת.
קורה עולה בשפה.
קורה עולה בשדה.
עובי תקרה משתנה מעובי כללי

## שינויים ועדכונים

| תאריך | מס' | מהות השינוי\עדכון |
|---|---|---|
| | | |


סיגמה הנדסה
משרד להנדסת מבנים
ניהול ופיקוח פרוייקטים
אום אלפחם , רח' אלדהר
טלפון:04-6114004 פקס:04-6114005 נייד:052-6772555
fb.com/segmaengineering - email : segma_eng@yahoo.com


תכנון: אנג' ג'בארין עבד .

שרטוט: אנג' אמיר מחאמיד.

| לעיון | למכרז | לביצוע | AS MADE |
|---|---|---|---|
| ○ | ● 1/5/2023 | ○ | ○ |

מבנה הנדסה
מעוצה אזורית מג'ידו

אדריכלות :חכם בן צבי אדריכלים

שם התוכנית: תכנית רפסודה 0.00+

| | |
|---|---|
| מס' השרטוט: K-00 | ק.מ.: 1:50 |
| שם הקובץ: | מהדורה 1 |

המבצע אחראי לבדיקת המידות ולהתאמתן למקום.
על המבצע לבקר את כל המידות ועל כל טעות
או אי התאמה עליו להודיע למתכנן.
אין לקבוע גדלים ע"י מדידה בשרטוט.
כל הזכויות שמורות למתכננים אין
להעתיק , לשנות או להשתמש בתוכנית וברעיונות
הגלומים בה ללא אישור מפורש.

C.